

OBM 5.4




Ořízněte OBM přenosový papír na konečný tvar a velikost. Odstraňte neprůhledný film nesoucí obrázek podkladového papíru. (Rada: Položte přenosovou fólii lícem dolů na stůl a sejměte papír z fólie.) Umístěte přenosovou fólii lícem nahoru na produkt a zakryjte T.Seal.



Nechte několik sekund vychladnout a sejměte T.Seal. Poznámka: T.Seal lze použít 100 krát a vícekrát, pokud není poškozen/roztržen.

Poznámka: První praní po 48 hodinách!


PRINT



OBM 5.4




PRESS



OBM 5.4

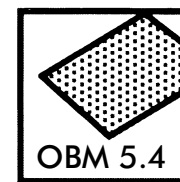


Ořízněte OBM přenosový papír do finálního tvaru a oddělte nosný papír od filmu s obrázkem. Umístěte na tkaninu obrázkem vzhůru, zakryjte RELEASE papírem a T-PADEM.



Pozn.: Odstraňte T-PAD, nechte produkt vychladnout a pak odstraňte RELEASE papír. RELEASE papír je určen k mnohonásobnému použití.

TISK



OBM 5.4



ZAŽEHLENÍ

