

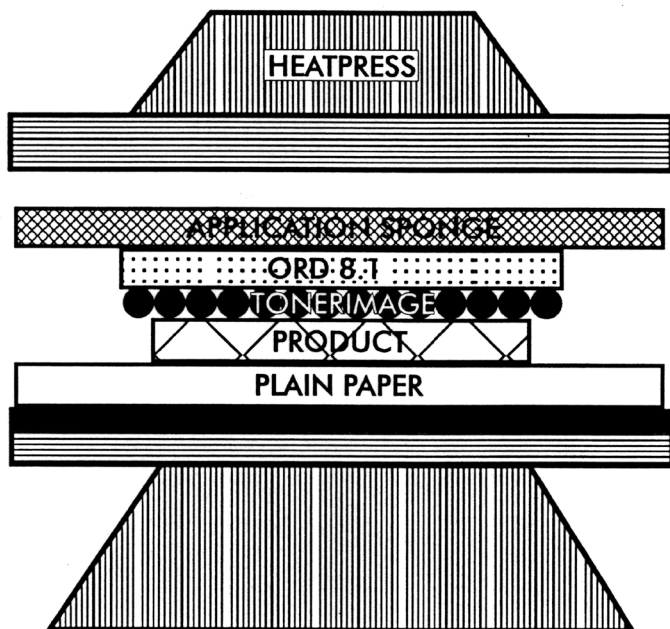
# ORD 8.1



Vyčistěte řádně každý povrch před aplikací ORD 8.1

Zažehlujte sklo a silnější produkty déle než acrylic a tenké produkty.

Položte produkt do tepelného lisu plochou, kterou budete potiskovat, vzhůru.

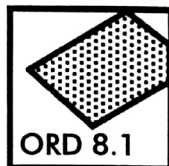


Papír ORD 8.1 vtištěný né zrcadlově položte tiskem na produkt a zažehlujte přes Sponge min. 30 sec. při teplotě 160 st. Celsia. Po krátké době zažehlení opakujte.

Nechte zchladnout a pak pečlivě zařízněte přečnívající okraje.

Pro hezčí vzhled použijte také samolepící flock.

## TISK




ORD 8.1




MIRROR

## ZAŽEHLENÍ



160°C  
320°F



40-60 SEC



20-30 PSI  
LIGHT

## ODSTRANIT

